

EDN Plus 광고 소재 제작가이드

PC 광고 소재

1. 배너
2. 쇼핑박스
3. 트렌드배너
4. 통합UI

1. PC 배너

NO	사이즈	최소개수	용량	확장자	비고
1	120*600	1	400kb이하	Jpg, gif, swf	테두리 없이 제작
2	160*600	1	400kb이하	Jpg, gif, swf	테두리 없이 제작
3	200*200	1	400kb이하	Jpg, gif, swf	테두리 없이 제작
4	240*240	1	400kb이하	Jpg, gif, swf	테두리 없이 제작
5	250*250	1	400kb이하	Jpg, gif, swf	테두리 없이 제작
6	300*250	1	400kb이하	Jpg, gif, swf	테두리 없이 제작
7	468*60	1	400kb이하	Jpg, gif, swf	테두리 없이 제작
8	530*120	1	400kb이하	Jpg, gif, swf	테두리 없이 제작
9	728*90	1	400kb이하	Jpg, gif, swf	테두리 없이 제작

- PC 배너의 경우 **9개 사이즈 모두 '필수' 제작**되어야 합니다.
- PC 배너 플래시(swf. 확장자)로 제작할 경우 다음 페이지의 설정 가이드를 참고해주시길 바랍니다.

플래시(.swf)

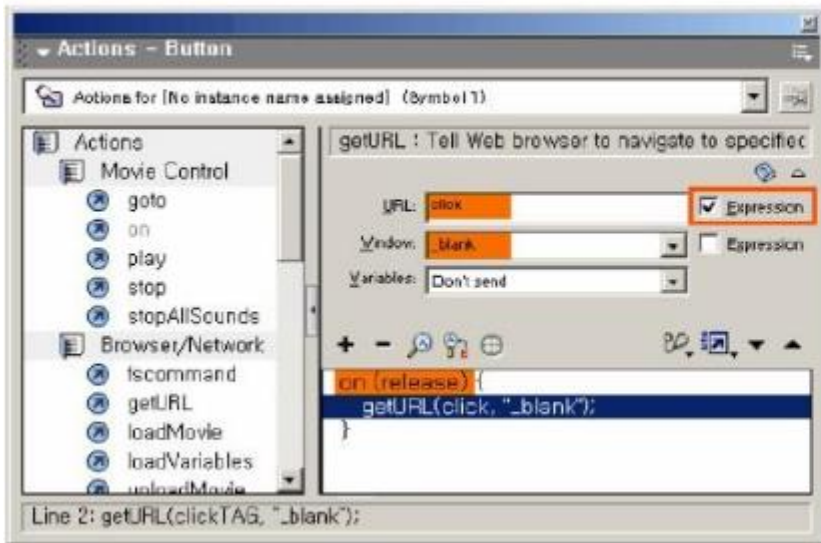
플래시 버튼 설정 가이드 (광고담당자에게 메일로 원본파일 추가로 검수요청)

플래시 배너의 경우 클릭 체크를 위해 다음의 Action 설정이 필요합니다.

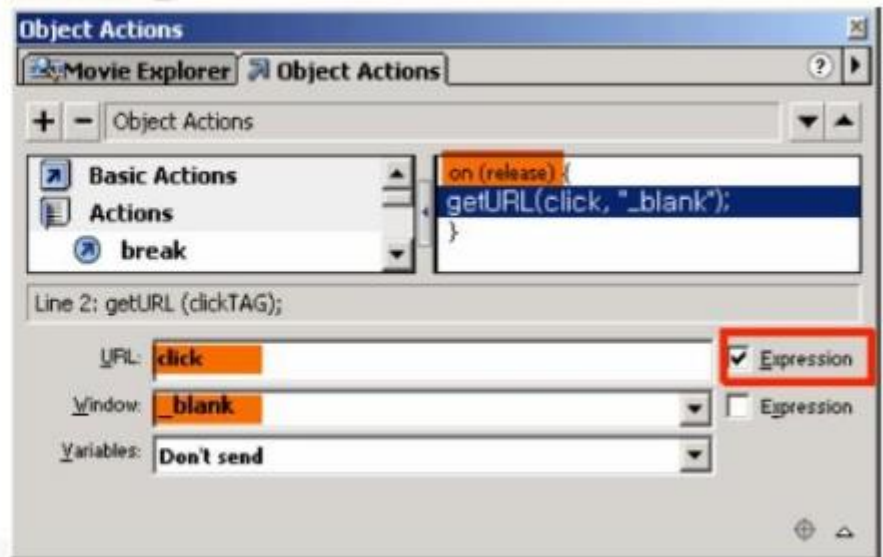
Action Button 에서 **getURL**에 **click** 변수를 넣고 **Expression** 설정 합니다.

광고주 페이지 URL은 소재와 함께 업로드 후 [검수요청] 하시면 됩니다.

Flash MX이상 샘플



Flash 5 샘플



2. PC 쇼핑박스




NO	구분	사이즈	최소개수	용량	확장자	비고
1	로고이미지	90*28	1	10kb 이하	png	테두리컬러와 조화를 이루도록 로고 이미지 작업필요 반드시 바탕에 컬러가 없이 투명하게 제작 되어야 함
2	바탕컬러					adbay 어드민에서 테두리 컬러값 지정
3	소재이미지	90*90	12	10kb 이하	Jpg, gif	이미지의 바탕컬러는 흰색이며, 테두리 없이 제작 브랜드 상품일 경우 브랜드 로고 삽입 가능 속옷 이미지일 경우 모델 착용 컷은 게재 불가 움직이는 gif 게재불가
4	소재문구	한글기준 최대 18자 (공백 포함)	12			

3. PC 트렌드배너

SHOPPING & LIFE

더보기 



EDN Plus 광고내 미리보기
EDN Plus 광고내 미리보기

EDN Plus 광고내 미리보기
EDN Plus 광고내 미리보기

EDN Plus 광고내 미리보기
EDN Plus 광고내 미리보기

EDN Plus 광고내 미리보기
EDN Plus 광고내 미리보기

NO	구분	사이즈	최소개수	용량	확장자	비고
1	소재이미지	150*150	1	50kb이하 하	Jpg, gif	이미지의 바탕컬러는 흰색이며, 테두리 없이 제작
2	소재문구	한글기준 최대 28자 (공백포함)	1			

- 트렌드배너의 경우 **Only PC** 광고 소재에 해당 합니다.

4. PC 통합UI



NO	구분	사이즈	최소개수	용량	확장자	비고
1	로고이미지	90*28	1	10kb이하	png	반드시 바탕에 컬러가 없이 투명하게 제작되어야 함

- PC 통합 UI의 경우 **상품리타겟팅 / 판매자리타겟팅 광고 상품에만** 해당하는 제작 가이드 입니다.
- 별도 소재 제작 없이 **노출되는 소재는 상품정보(EP)를 활용**하며, 로고만 제작 바랍니다.

MOBILE 광고 소재

1. 배너
2. 쇼핑박스
3. 통합 UI

1. Mobile 배너

NO	사이즈	최소개수	용량	확장자	비고
1	300*300	1	100kb이하	Jpg, gif	테두리 없이 제작
2	400*400	1	100kb이하	Jpg, gif	테두리 없이 제작
3	600*500	1	100kb이하	Jpg, gif	테두리 없이 제작
4	640*100	1	100kb이하	Jpg, gif	테두리 없이 제작
5	640*200	1	100kb이하	Jpg, gif	테두리 없이 제작
6	640*540	1	100kb이하	Jpg, gif	테두리 없이 제작

- Mobile 배너의 경우 **6개 사이즈 모두 '필수' 제작**되어야 합니다.

2. Mobile 쇼핑박스



NO	구분	사이즈	최소갯수	용량	확장자	비고
1	로고이미지	180*56	1	20kb이하	Jpg, gif	바탕은 흰색 컬러이며, 테두리 없이 제작
2	소재이미지	180*180	12	20kb이하	Jpg, gif	이미지의 바탕컬러는 흰색이며, 테두리 없이 제작 브랜드 상품일 경우 브랜드 로고 삽입 가능 속옷 이미지일 경우 모델 착용 컷은 게재 불가 움직이는 gif 게재불가
3	소재문구	한글기준 최대 16자 (공백포함)	12			

3. Mobile 통합UI



NO	구분	사이즈	최소개수	용량	확장자	비고
1	로고이미지	180*56	1	20kb이하	Jpg, gif	바탕은 흰색 컬러이며, 테두리 없이 제작

- Mobile 통합 UI의 경우 **상품리타겟팅 / 판매자리타겟팅 광고에만** 해당하는 가이드 입니다.
- 별도 소재 제작 없이 **노출되는 소재는 상품정보(EP)를 활용**하며, 로고만 제작 바랍니다.